


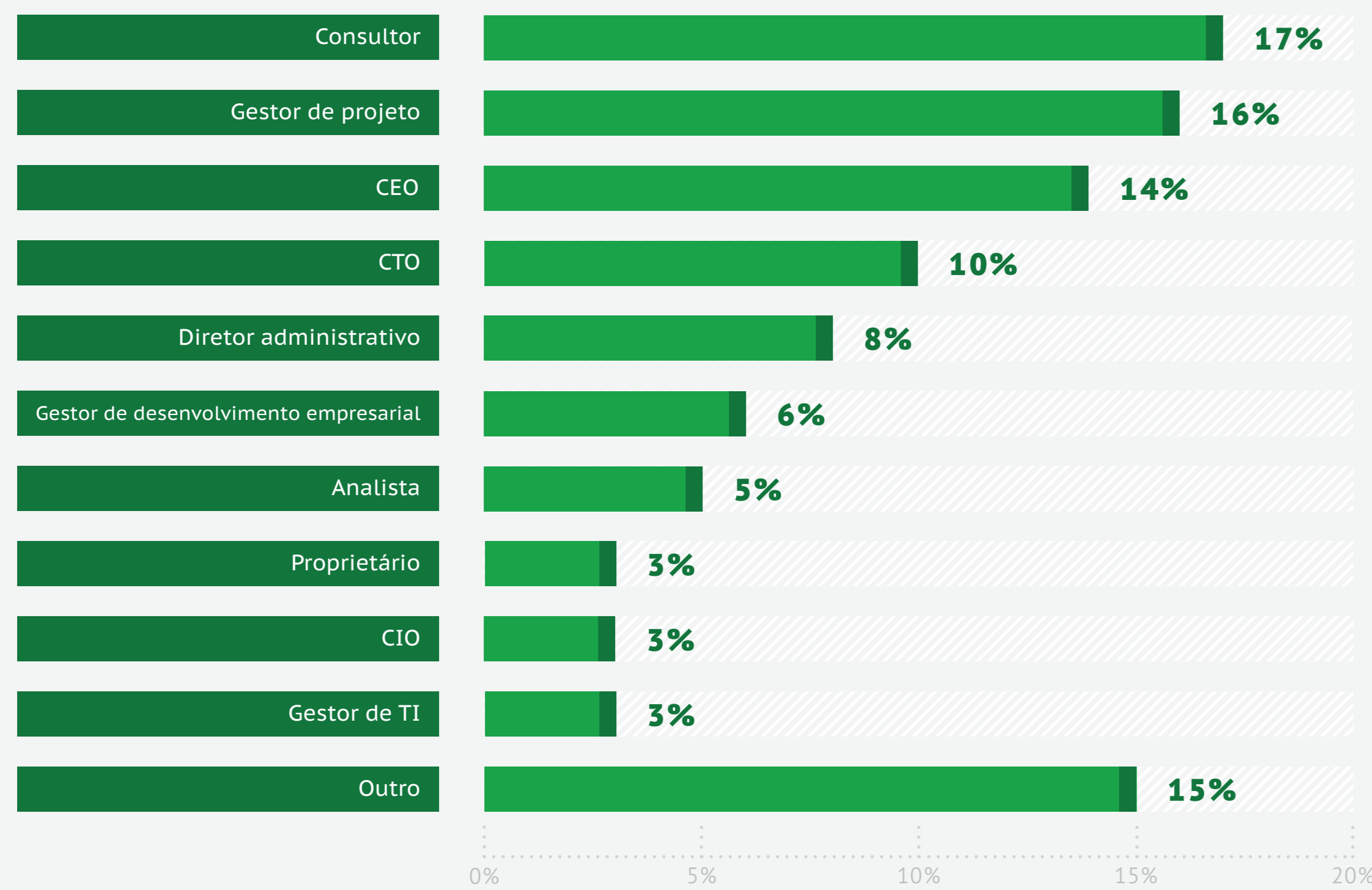
# Expetativa vs. Realidade

## SOBRE A TRANSFORMAÇÃO DIGITAL COM SERVIÇOS DE MONITORIZAÇÃO EM ESPAÇOS INTERIORES



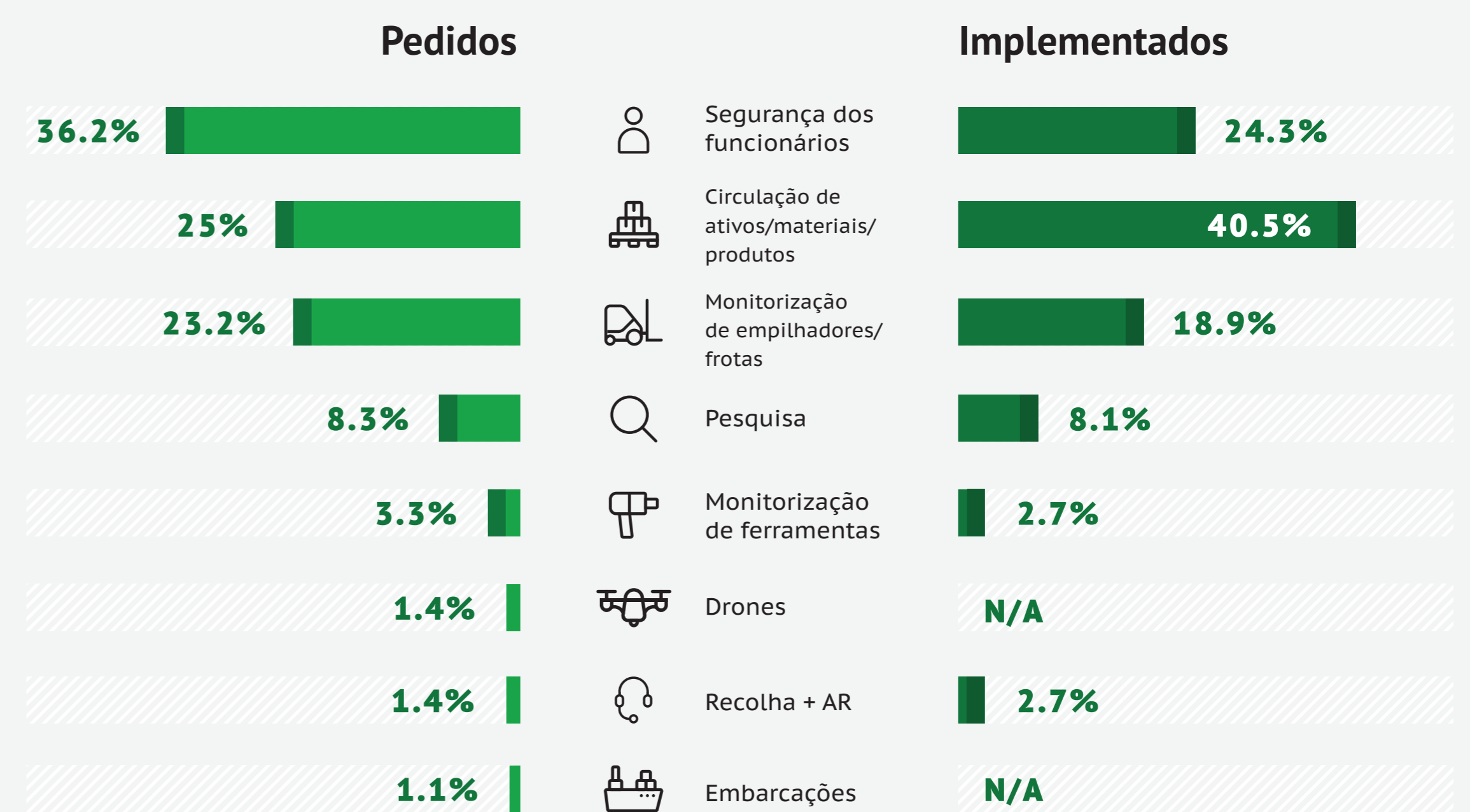
### Quem na empresa é responsável por impulsionar a transformação digital industrial?

Estes são os 10 cargos das pessoas que mais iniciam a discussão sobre os seus projetos de digitalização com serviços de monitorização em espaços interiores. Como obtivemos estes dados? Recolhemos todos os endereços de correio eletrónico das pessoas que nos contactaram nos últimos três anos e procurámos esses endereços no LinkedIn de modo a descobrir os cargos e depois agrupámo-los.



### Quais são os serviços de monitorização em espaços interiores pedidos com mais frequência? E quais são os serviços que são de facto implementados?

Veja os casos de utilização mais pedidos e compare-os com a percentagem de casos de utilização realmente implementados. Analisámos todos os pedidos que recebemos nos últimos três anos (o lado esquerdo do gráfico mostra a percentagem de pedidos por caso de utilização) e resumimos todos os projetos que foram realmente implementados (o lado direito do gráfico indica a percentagem de implementação por caso de utilização) de modo a comparar o que foi pedido com o que transformou de facto num projeto.



### Que casos de utilização geram comprovadamente ROI no setor da indústria?

<p><b>Caso de utilização: eKanban</b> Indústria: Automóvel Implementado por: CEIT</p>	14	1	<p><b>Caso de utilização: Segurança dos funcionários</b> Indústria: Energia Implementado por: Proietti Tech</p>	47%	81%
<p><b>Caso de utilização: Circulação de materiais</b> Indústria: Automóvel Implementado por: IBCS Hungary</p>	50%	15%	<p><b>Caso de utilização: Monitorização dos empilhadores</b> Indústria: Alimentar Implementado por: ICZ</p>	19%	19%
<p><b>Caso de utilização: Gestão de qualidade</b> Indústria: Fabrico Implementado por: QUALIGON</p>	100%	3D	<p><b>Caso de utilização: Circulação de materiais</b> Indústria: Cablagem Implementado por: Mazny projects</p>	11	4
<p><b>Caso de utilização: Monitorização da frota</b> Indústria: Automóvel Implementado por: CEIT</p>	10%	20%	<p><b>Caso de utilização: Segurança dos funcionários</b> Indústria: Petróleo e Gás Implementado por: ConnectUs Services</p>	10x	1

### Qual a cronologia normal de um projeto de digitalização de monitorização em espaços interiores?

