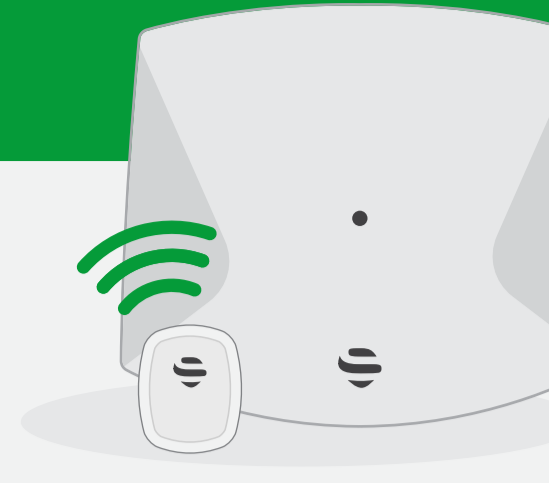


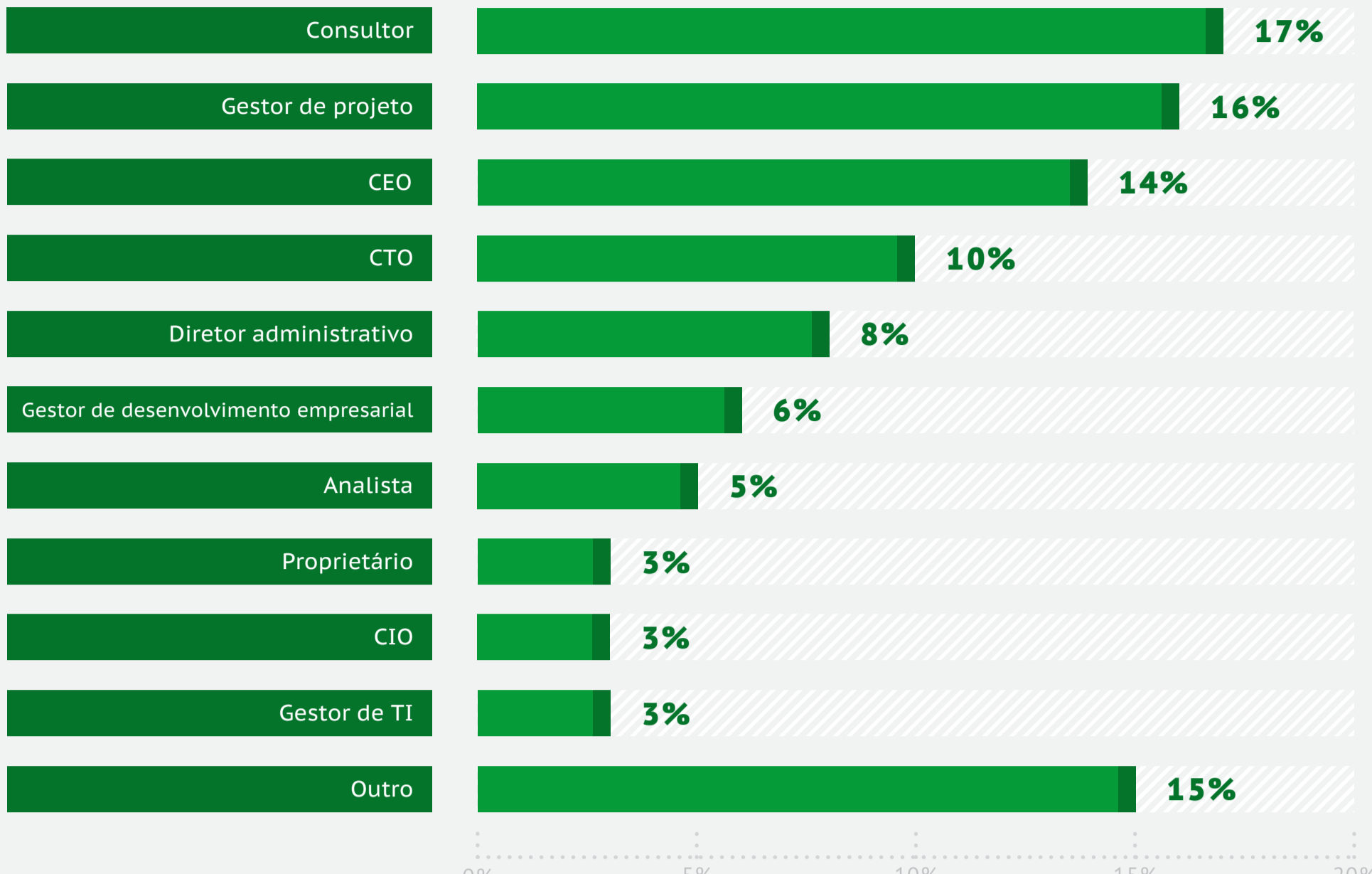
Expetativa vs. Realidade

SOBRE A TRANSFORMAÇÃO DIGITAL COM SERVIÇOS DE MONITORIZAÇÃO EM ESPAÇOS INTERIORES



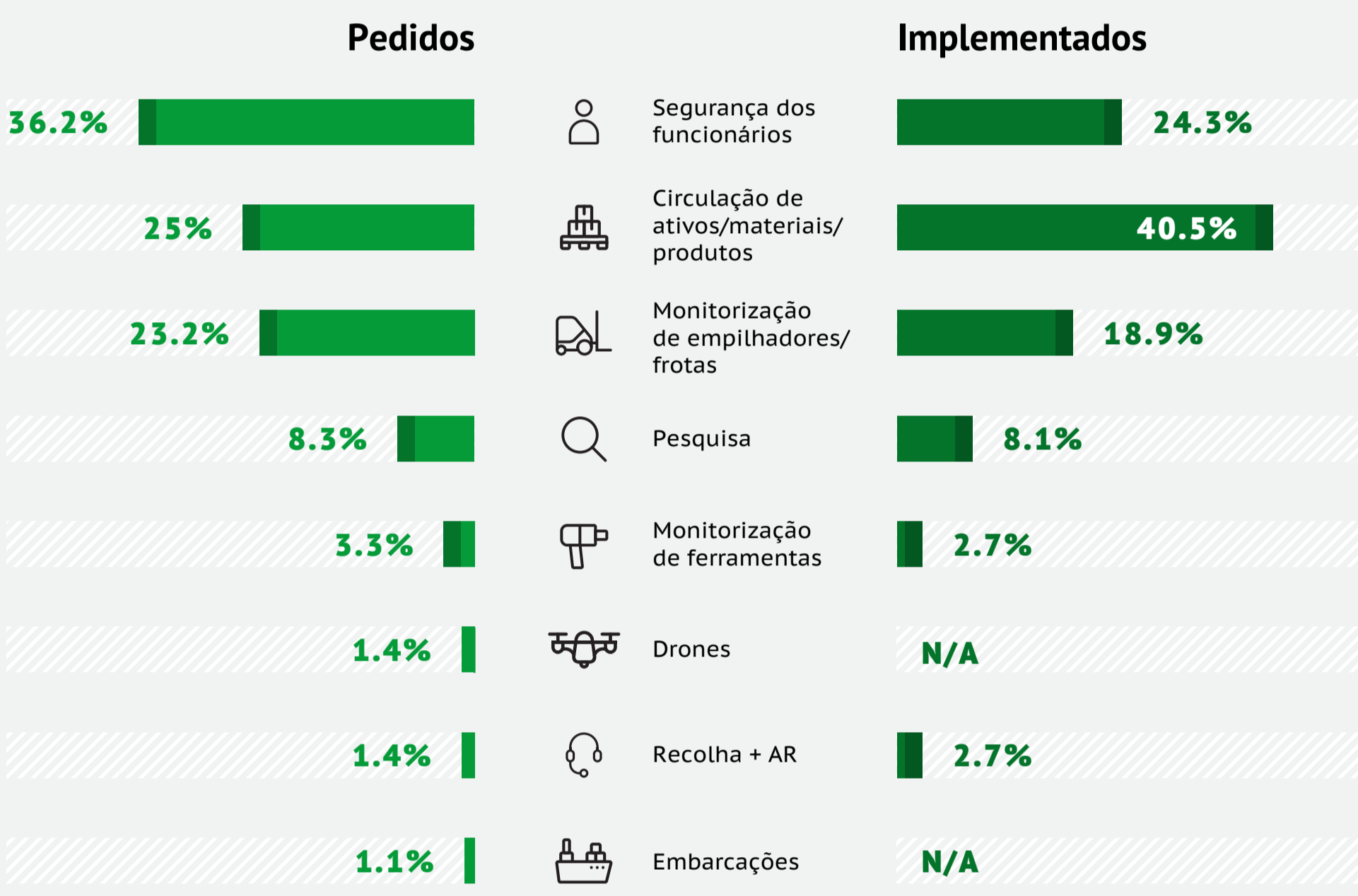
Quem na empresa é responsável por impulsionar a transformação digital industrial?

Estes são os 10 cargos das pessoas que mais iniciam a discussão sobre os seus projetos de digitalização com serviços de monitorização em espaços interiores. Como obtivemos estes dados? Recolhemos todos os endereços de correio eletrónico das pessoas que nos contactaram nos últimos três anos e procurámos esses endereços no LinkedIn de modo a descobrir os cargos e depois agrupámo-los.



Quais são os serviços de monitorização em espaços interiores pedidos com mais frequência? E quais são os serviços que são de facto implementados?

Veja os casos de utilização mais pedidos e compare-os com a percentagem de casos de utilização realmente implementados. Analisámos todos os pedidos que recebemos nos últimos três anos (o lado esquerdo do gráfico mostra a percentagem de pedidos por caso de utilização) e resumimos todos os projetos que foram realmente implementados (o lado direito do gráfico indica a percentagem de implementação por caso de utilização) de modo a comparar o que foi pedido com o que transformou de facto num projeto.



Que casos de utilização geram comprovadamente ROI no setor da indústria?



Qual a cronologia normal de um projeto de digitalização de monitorização em espaços interiores?

